



Regione Umbria

Giunta Regionale

**SEZIONE REGIONALE OSSERVATORIO
CONTRATTI PUBBLICI**

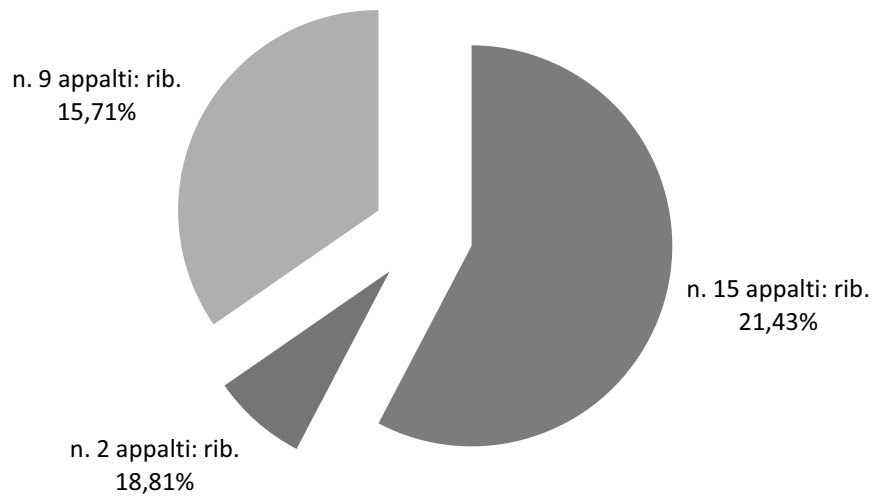
**APPALTI
PER LA FORNITURA DI BENI
E PER LA PRESTAZIONE DI SERVIZI**

SEZIONE 7

**Ribassi d'asta
negli appalti aggiudicati con il prezzo più basso**

**Ribassi d'asta medi degli appalti di
SERVIZI
aggiudicati con il prezzo più basso
(per fasce di importo)**

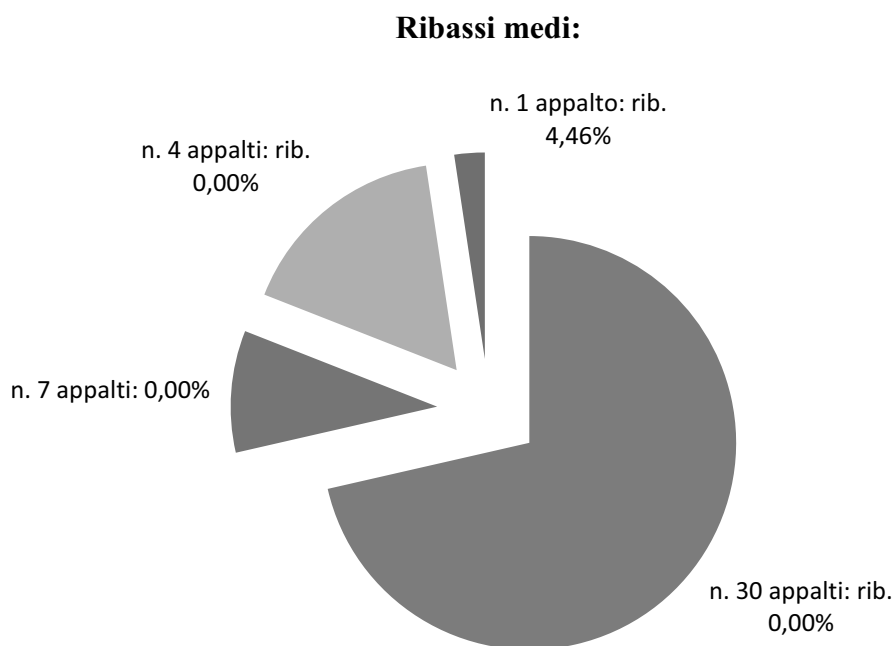
Ribassi medi:



Importo dell'appalto	NUMERO ⁵	Percentuale media di ribasso	Importo complessivo
Oltre € 5.000.000	0	0,00	0
Da € 2.000.000 a € 5.000.000	0	0,00	0
Da € 500.000 a € 2.000.000	9	15,71	€ 9.541.743,29
Da € 300.000 a € 500.000	2	18,81	€ 720.000,00
Da € 150.000 a € 300.000	15	21,43	€ 2.956.104,00
TOTALE	26		€ 13.217.847,29

⁵ Dalla totalità degli appalti di servizi affidati con il criterio del prezzo più basso sono stati detratti n. 3 appalti che presentavano offerte "in aumento". Il relativo importo è stato conseguentemente detratto anche dall'importo complessivo indicato nella terza colonna della tabella.

**Ribassi d'asta medi degli appalti di
FORNITURE
aggiudicati con il criterio del prezzo più basso
(per fasce di importo)**



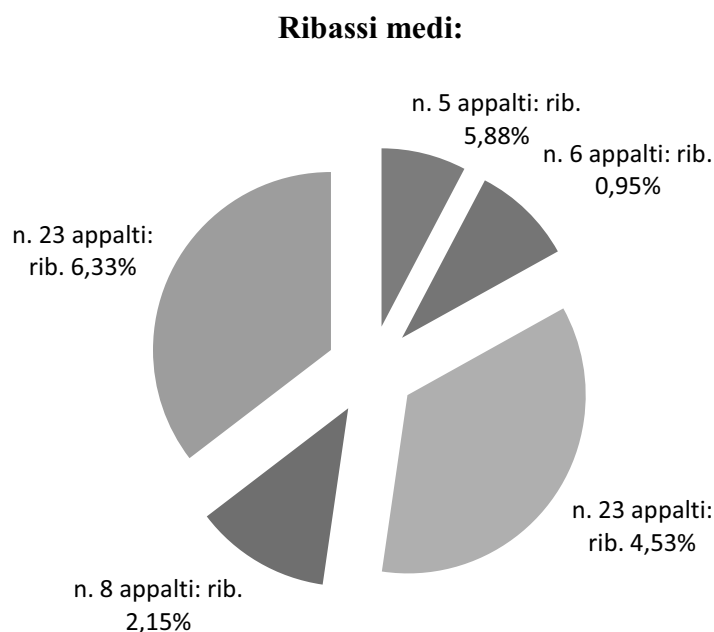
Importo dell'appalto	NUMERO	Percentuale media di ribasso	Importo complessivo
Oltre € 5.000.000	0	0,00	0
Da € 2.000.000 a € 5.000.000	1	0,00 ⁶	€ 3.000.000,00
Da € 500.000 a € 2.000.000	7	0,00 ⁷	€ 7.021.052,15
Da € 300.000 a € 500.000	4	0,00 ⁸	€ 1.457.944,21
Da € 150.000 a € 300.000	30	4,46	€ 5.485.745,77
TOTALE	42		€ 16.964.742,13

⁶ Dato non rilevato.

⁷ Dato non rilevato.

⁸ Dato non rilevato.

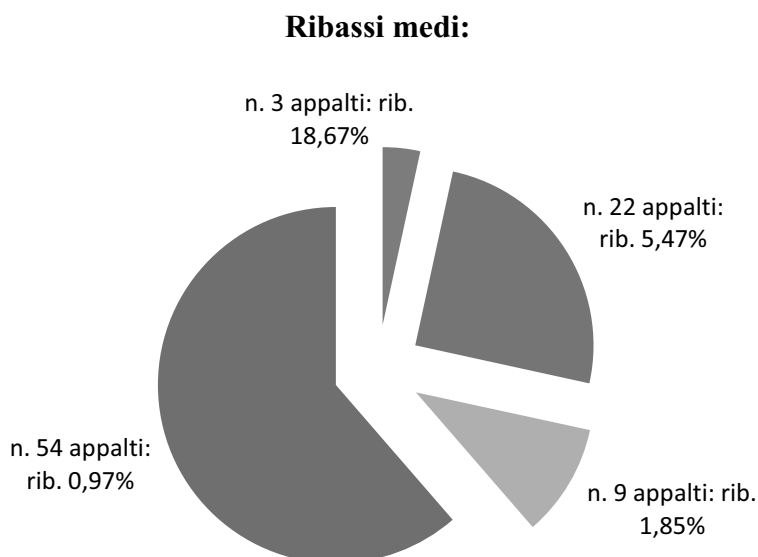
**Ribassi d'asta medi degli appalti di
SERVIZI
aggiudicati all'offerta economicamente più vantaggiosa
(per fasce di importo)**



Importo dell'appalto	NUMERO ⁹	Percentuale media di ribasso	Importo complessivo
Oltre € 5.000.000	5	5,88	72.511.615,54
Da € 2.000.000 a € 5.000.000	6	0,95	17.182.320,00
Da € 500.000 a € 2.000.000	23	4,53	25.346.346,73
Da € 300.000 a € 500.000	8	2,15	3.376.755,64
Da € 150.000 a € 300.000	23	6,33	4.523.229,92
TOTALE	65		122.940.267,83

⁹ Dalla totalità degli appalti di servizi aggiudicati all'offerta economicamente più vantaggiosa sono stati detratti n. 3 appalti che presentavano offerte "in aumento". Il relativo importo è stato conseguentemente detratto anche dall'importo complessivo indicato nella terza colonna della tabella.

**Ribassi d'asta medi degli appalti di
FORNITURE
aggiudicati all'offerta economicamente più vantaggiosa
(per fasce di importo)**



Importo dell'appalto	NUMERO ¹⁰	Percentuale media di ribasso	Importo complessivo
Oltre € 5.000.000	0	0,00	0
Da € 2.000.000 a € 5.000.000	3	18,67	14.475.949,56
Da € 500.000 a € 2.000.000	22	5,47	18.192.720,97
Da € 300.000 a € 500.000	9	1,85	3.889.954,25
Da € 150.000 a € 300.000	54	0,97	6.564.881,64
TOTALE	88		43.123.506,42

¹⁰ Dalla totalità degli appalti di forniture aggiudicati all'offerta economicamente più vantaggiosa sono stati detratti n. 2 appalti che presentavano offerte "in aumento". Il relativo importo è stato conseguentemente detratto anche dall'importo complessivo indicato nella terza colonna della tabella.